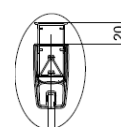
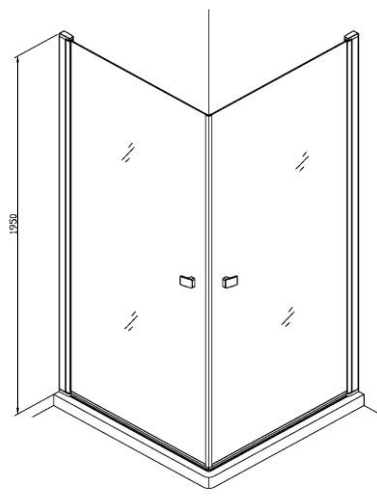


## Pyxis rett dusjdør sort

NRF nr.	Varenavn	Mål (cm)	Vekt (kg)	Beskrivelse	GTIN / EAN
6310663	Pyxis rett dusjdør modell 70	66,7-68,7 x 0,6 x 195	19	2 cm justering i profilene	7072278054828
6310664	Pyxis rett dusjdør modell 80	76,7-78,7 x 0,6 x 195	23	2 cm justering i profilene	7072278054835
6310665	Pyxis rett dusjdør modell 90	86,7-88,7 x 0,6 x 195	25	2 cm justering i profilene	7072278054842
6310666	Pyxis rett dusjdør modell 100	96,7-98,7 x 0,6 x 195	28	2 cm justering i profilene	7072278054859

### Hjørneløsning



### Pyxis klips åpen



### Pyxis klips lukket



### Pyxis håndtak



### Salgsstart:

Juli 2019

### Materialer:

6mm klart herdet sikkerhetsglass  
Sortlakkerte matte aluminiumsprofiler

### Pakningens innhold:

1 dusjdør, magnetlist, veggprofil, subbelist  
Monteringssett  
Monteringsanvisning

### Egenskaper:

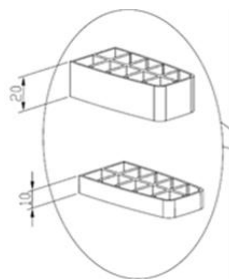
Skrueløs innfestning av dør gir svært enkel montering  
3M easy clean på glasset  
Inn- og utsvingbare dører  
5 mm hev- og senkfunksjon  
Sort matt profil med 20 mm justering  
Kan også monteres som nisjeløsning, ved bruk av nisjeprofil (NRF nr. 6310365)  
Kan kombineres med ulike størrelser og modeller i Pyxis-serien

**Merk**

Husk å stramme settskruen skikkelig både oppe og nede.

**Pyxis trenger gulvstøtte**

Dusjdørene trenger gulvstøtte. Dersom man trenger å montere dusjdørene opp fra gulv så må man bruke de vedlagte avstandsklossene i krom. Avstandsklossene legges under profilen. Klossene er enten 1 eller 2 cm høye

**Vedlikehold og rengjøring**

For daglig rengjøring, tørk av produktet med en myk, fuktig klut og litt mildt rengjøringsmiddel om nødvendig. Unngå rengjøringsmidler med slipende eller etsende effekt som amoniakk, alkohol, blekemiddel eller slipemiddel.

For å holde den fri fra muggangrep, kalk og stadig eksponering av kjemikalier fra shampo og såpe, bør du rengjøre den regelmessig.

Mest effektive og mest miljøvennlige metode er å holde glasset rent og fint etter hver dusj ved å bruke en gumminal.

Det er normalt at bevegelige deler slik som trinser og hengsler trenger vedlikehold i form av smøring. På svingbare dusjvegger anbefales det å bruke en silikonspray på pakning mellom veggprofil og glassprofil for å unngå knirkelyd.



Alle bad skal være godt ventilerte med en tilpasset avtrekksvifte.



Tørk av overflødig vann, vannsøl eller kondens etter bruk.



Møbelet vaskes med en myk, fuktig klut.



Bruk ikke slipende, skrubbe eller blekende vaskemidler.